# M O U

AN UNMISTAKABLE TASTE

The Stone Project

# MOU

MOU È UN RIVESTIMENTO CERAMICO
ISPIRATO AI CARATTERISTICI PATTERN
ITALIANI ANNI SETTANTA. LA COLLEZIONE,
TRIDIMENSIONALE, È CARATTERIZZATA DA
SMALTI CALDI CHE VARIANO DA LUCIDI
BRILLANTI A SUPER OPACHI. MOLTEPLICI
SONO LE POSSIBILI DECLINAZIONI,
MA IL RISULTATO È UNICO.
MOU, UN SAPORE INCONFONDIBILE.

MOU IS A CERAMIC WALLCOVERING
INSPIRED BY THE ITALIAN CHARACTERISTIC
PATTERNS OF THE 70'S. THE
3-DIMENSIONAL COLLECTION IS DEPICTED
BY WARM GLAZES THAT VARY FROM BRIGHT
TO DAZZLING OPAQUES. THE POSSIBLE
DECLENSIONS ARE NUMEROUS BUT THE
END RESULT IS UNIQUE.
MOU, AN UNMISTAKABLE TASTE.

Mou Caramel Matte Mix 6,2x12,5 2”x5”
SCW Happy 60x120 24”x48”

Mou Caramel Matte / Mou Caramel Glossy 6,2x12,5 2”x5”





Mou Caramel Glossy Mix 6,2x12,5 2”x5”

Mou Butter Matte / Mou Butter Glossy 6,2x12,5 2″x5″
Cosmo Cotto 80x80 32″x32″



Mou Butter Glossy Mix 6,2x12,5 2"x5"

Mou Butter Matte Mix 6,2x12,5 2"x5"

Mou Milk Matte Mix / Mou Milk Glossy Mix 6,2x12,5 2”x5”

Mou Milk Glossy 6,2x12,5 2”x5”
SCB Peggy 60x120 24”x48”

Mou Milk Matte Mix 6,2x12,5 2”x5”

# TECHNICAL DETAILS

## MOU

TECHNOLOGY **MONOCOTTURA IN PASTA BIANCA - WHITE BODY SINGLE-FIRED WALL TILE**

FINISH **OPACO / LUCIDO - MATTE / GLOSSY**

SIZES **6,2x12,5** 2"x5"

THICKNESS **8,5 MM**

## MOU **LAYING INSTRUCTIONS**

Prima di iniziare il processo di installazione, assicurarsi che la superficie di posa sia livellata e sia stata accuratamente pulita. Per una corretta installazione è essenziale l'utilizzo di adesivi conformi ed adeguati alla destinazione d'uso. Per installazioni in ambienti umidi, come bagni e docce, per evitare l'infiltrazione di acqua, assicurarsi di impermeabilizzare in modo corretto la superficie di posa, utilizzando prodotti specifici a tal fine. In corrispondenza di tagli, avere cura di sigillare la zona interessata con silicone, cosí da evitare ulteriori infiltrazioni di acqua.

Before starting the installation process, make sure that the surface is level and has been thoroughly cleaned. For proper installation, it is essential to use adhesives that are compliant and suitable for the intended purpose. For installations in humid environment, such as bathrooms and showers, it is highly recommended to properly waterproof the laying surface using specific products for this purpose to avoid any water infiltration. In case of cuts, take care in sealing the affected area with silicon so as to avoid any further water infiltration.

**TECHNICAL FEATURES AND PACKING**

# MOU **COLORS**

### MILK

4101102
MILK MATTE MIX



4101100
MILK MATTE



4101103
MILK GLOSSY MIX



4101101
MILK GLOSSY

### BUTTER

4101106
BUTTER MATTE MIX

4101104
BUTTER MATTE

4101107
BUTTER GLOSSY MIX

4101105
BUTTER GLOSSY

### CARAMEL

4101110
CARAMEL MATTE MIX

4101108
CARAMEL MATTE

4101111
CARAMEL GLOSSY MIX

4101109
CARAMEL GLOSSY

AL FINE DI ESALTARE L'ASPETTO ARTIGIANALE DEL PRODOTTO, I TONI E I CALIBRI PRESENTANO LIEVI DIFFERENZE.
SHADES AND CALIBERS, IN ORDER TO OBTAIN AN ARTIGIANAL AND UNIQUE EFFECTS, MAY PRESENTS LITTLE DIFFERENCES.

# MOU **GROUTS**

| **MOU** | **colori stucchi consigliati / advised grouts colors** |
|---|---|
| MILK | Kerakoll KK 2 |
| BUTTER | Mapei 137 Caribbean |
| CARAMEL | Mapei 141 Caramel |

41zero42 si riserva di apportare modifiche senza preavviso ai prodotti declinando ogni responsabilità per danni diretti o indiretti derivanti da eventuali modifiche. I colori e le caratteristiche estetiche dei materiali illustrati nel presente catalogo sono da ritenersi puramente indicativi.

41zero42 reserves the right to modify the mentioned products without notice, declining all responsibility on direct or indirect damages caused by eventual modifications. Colours and aesthetical features of the materials as illustrated in this catalogue are to be regarded as mere indications.

**Concept** 41zero42
**Styling & Graphic Project** Martino Manni e Simona Bernardi
**Photo** Punto Immagine
© 2023 41zero42

**41zero42 srl**
Via Monte Mongigatto 24
Fiorano Modenese · 41042 · MO
Italia
T +39 0536 839311
www. 41zero42.com

10 New Maple Ave Suite 307
Pine Brook, NJ 07058
www.thestoneproject.net

# THE STONE PROJECT

*Luxury Stone And Tile Simplified*

---


## HEADQUARTERS

10 New Maple Ave. Suite 307
Pine Brook, NJ 07058 - USA
Orders & Inquiries · orders@thestoneproject.net

## FLORIDA SHOWROOM / WAREHOUSE

Powerline Park, Building 3, Bay 1
2280 NW 30th Place
Pompano Beach, FL 33069

www.thestoneproject.net